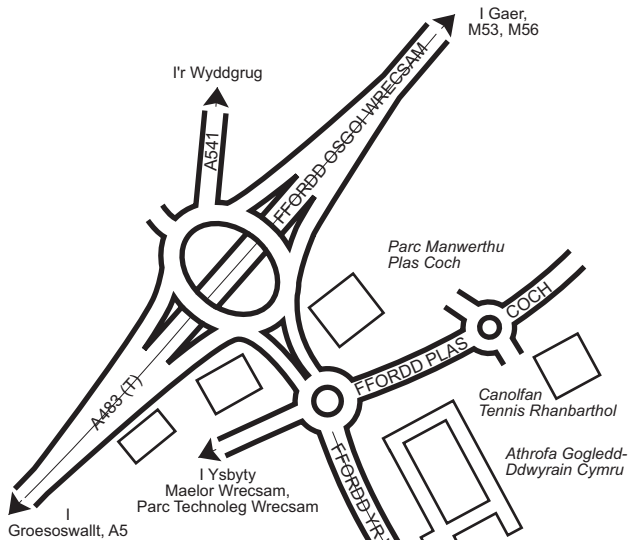


Cyngor Bwrdeistref Sirol Wrecsam Lleoliad Adeiladau Canolog

- | | |
|-------------------------------|---|
| 1 Neuadd y Dref | 7 Llyfrgell a Chanolfan Gelf |
| 2 Stryt y Lampint | 8 Byd Dŵr Wrecsam |
| 3 Tŷ Henblas | 9 Tŷ Dewi Sant |
| 4 Yr Hen Lyfrgell | 10 Amgueddfa Wrecsam |
| 5 Adeiladau'r Goron | 11 Neuadd Goffa |
| 6 3-5 Ffordd Grosvenor |  Ceir mynediad i'r anabl ym mhob adeilad |

Ceir mwy o wybodaeth ar ein gwefan: www.wrecsam.gov.uk




Cyffordd yr A483/ Ffordd yr Wyddgrug


Prif Switsfrwrdd
01978 292000





Canol Tref Wrecsam



 Ardal i gerddwyr yn unig

P Maes Parcio Cyhoeddus
Noder: Mae'r maes parcio cyhoeddus ar Ffordd Rhosddu ar gyfer pobl anabl yn unig. Mae'r maes parcio yng Nghilgant San Siôr yn cynnig lleoedd parcio am gyfnod byr yn unig. Mae maes parcio Neuadd y Dref ar agor ar ddydd Sadwrn/Sul yn unig.

 System unfordd ar waith

 © Hawlfraint y Goron. Nid yw'r map hwn i raddfa. Ionawr 2006

I'r Eglwyswen